

# Zu den Karteien von BONNE CHANCE 1

Sehr geehrte Benutzerin, sehr geehrter Benutzer der PC-LernKartei Bonne Chance 1

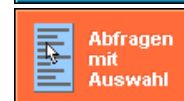
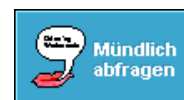
Wir gratulieren Ihnen zum Kauf der PC-LernKartei. Sie haben damit eine Lernhilfe erworben, die Sie als Selbstlerner/in bzw. Ihre Schülerinnen und Schüler effizient und nachhaltig im Wortschatzerwerb des Lehrmittels BONNE CHANCE 1 unterstützt. Hier einige Gedanken zur Arbeit mit den Karteien.

Der Wortschatz jeder Etape ist auf 4 Karteien aufgeteilt wie folgt:

## Mündliche Kompetenz:

Diese Wörter sollten Sie bzw. Ihre Schülerinnen und Schüler mündlich aktiv und passiv kennen und anwenden können. Es sind die Wörter, die im Lexique des Lehrwerks mit ○ bezeichnet sind. Wir haben in diese Kartei zusätzlich auch fast alle Wörter aufgenommen, die Sie schriftlich beherrschen müssen (im Lexique des Lehrwerks mit ● bezeichnet), ebenso die Wörter aus dem „Zusatzprogramm für erweiterte Ansprüche“ (im Lexique mit \*\* bezeichnet) und die Parallelwörter (im Lexique mit = bezeichnet).

Trainieren Sie diese Wörter mit der Taste „Mündlich Abfragen“ oder „Abfragen mit Auswahl“.



## Schriftliche Kompetenz

Diese Wörter sollten Sie bzw. Ihre Schülerinnen und Schüler aktiv und passiv kennen und schreiben können. Sie sind im Lexique mit ● bezeichnet. Mit enthalten sind die Wörter aus dem „Zusatzprogramm für erweiterte Ansprüche“ (im Lexique mit \*\* bezeichnet).

Trainieren Sie diese Wörter mit der Taste „Schriftlich Abfragen“.

Achten Sie darauf, dass die Frage-/Antwortseiten vertauscht sind (Taste im Menü); somit wird die deutsche Übersetzung gezeigt und man muss den französischen Ausdruck eingeben.



## Lückentext

Hier sind sämtliche Wörter, die Sie bereits schriftlich geübt haben, als Lücken in kurze Sätze eingefügt. Zudem ist diese Wortsammlung noch etwas ausführlicher, z. B. sind die wichtigsten Konjugationen einzeln auf Karten verteilt statt zusammengefasst auf eine Karte. Damit haben Sie eine praktische Hilfe, um das Gelernte zu überprüfen.

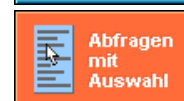
Trainieren Sie diese Wörter mit der Taste „Schriftlich Abfragen“.



## Supplément

Hier sind viele der Wörter zusammengefasst, die in den Lektionen vorkommen. Es ist praktisch, wenn Sie bzw. Ihre Schülerinnen und Schüler diese Wörter in Ihren passiven Wortschatz aufnehmen. So haben Sie jederzeit die Gelegenheit, den ganzen Zusammenhang zu verstehen. Diese Karteien sind als Textdateien beigelegt (im Ordner „Supplément 01 – 12 Importdateien“) und müssen von Ihnen in je eine leere Kartei importiert werden, da sie auf der CD nicht mehr Platz gefunden haben.

Trainieren Sie diese Wörter mit Taste „Mündlich Abfragen“ oder „Abfragen mit Auswahl“.



## Übersicht über die Karteien (Ursprungszustand)

	Mündliche Kompetenz	Schriftliche Kompetenz	Lückentext „Sätze“	Supplément (Importdateien)
Etape 01	65 Karten	9 Karten	8 Karten	10 Karten
Etape 02	76 Karten	20 Karten	20 Karten	23 Karten
Etape 03	84 Karten	18 Karten	18 Karten	8 Karten
Etape 04	87 Karten	28 Karten	28 Karten	14 Karten
Etape 05	79 Karten	30 Karten	30 Karten	39 Karten
Etape 06	66 Karten	11 Karten	11 Karten	29 Karten
Etape 07	75 Karten	41 Karten	41 Karten	17 Karten
Etape 08	100 Karten	42 Karten	42 Karten	40 Karten
Etape 09	98 Karten	48 Karten	48 Karten	26 Karten
Etape 10	75 Karten	32 Karten	32 Karten	12 Karten
Etape 11	81 Karten	18 Karten	18 Karten	35 Karten
Etape 12	87 Karten	33 Karten	33 Karten	53 Karten
	973 Karten	330 Karten	329 Karten	306 Karten

**Insgesamt 36 Karteien + 12 Importdateien mit total 1938 Karten**

Wir wünschen Ihnen und Ihren Schülerinnen und Schülern viel Spass und Erfolg beim Lehren oder beim Lernen.

Das PC-LernKartei Team

P. Bärtschi & R. Dubath